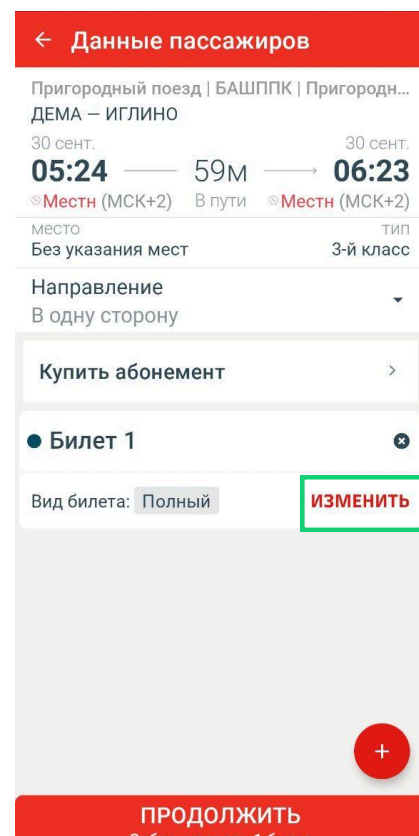
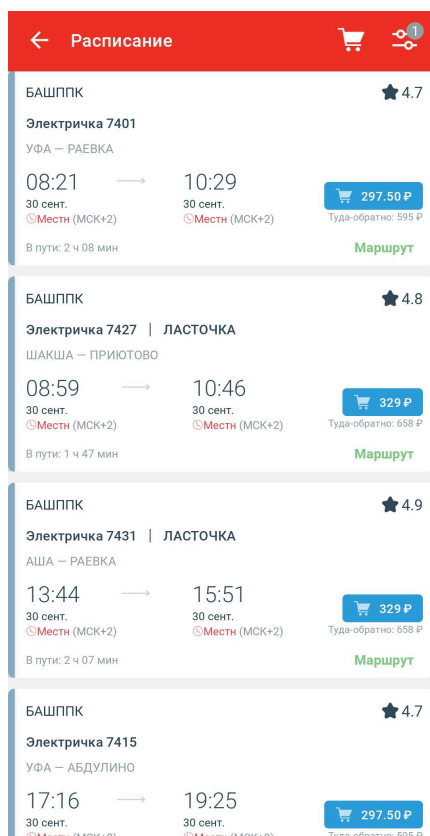
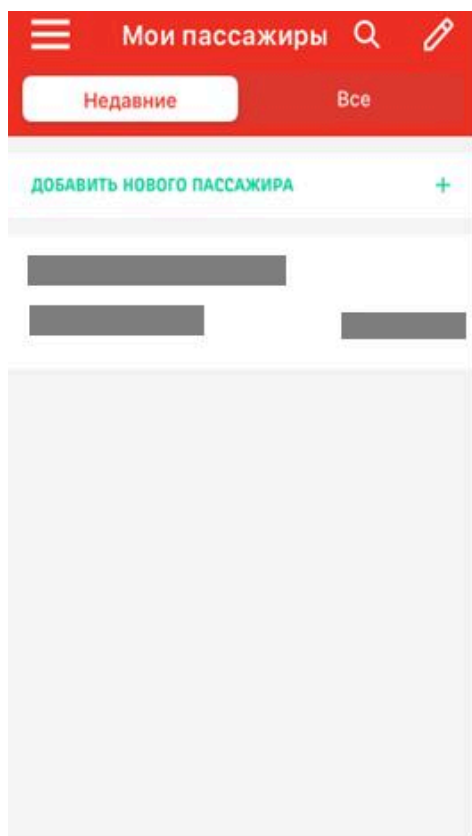


# Памятка для школьников и студентов по оформлению **льготных проездных документов**

1. Для того чтобы приобретать льготные билеты в мобильном приложении «РЖД Пассажирам», Вам необходимо **предварительно зарегистрироваться в пригородной билетной кассе**.
2. Обратитесь в билетную кассу, оформляющую билеты на пригородные поезда (электрички). При себе необходимо иметь документ, удостоверяющий личность, а также документ, дающий право на льготный проезд – справку из школы, студенческий билет с отметкой об очном обучении и т.п. (в зависимости от вида льготы).
3. Если документы в порядке, кассир регистрирует Вас в системе на срок действия льготы, но не более одного учебного года. По истечении этого времени необходимо будет повторно обратиться в кассу. Через несколько часов после успешной регистрации Вы сможете оформить льготные билеты в мобильном приложении «РЖД Пассажирам».
4. Установите мобильное приложение, зарегистрируйтесь и войдите в систему. В разделе «Мои пассажиры» в меню приложения создайте запись о пассажире, на которого будут оформляться билеты. Укажите ФИО и паспортные данные. Внимательно проверьте, что эти данные совпадают с теми, что вы предъявляли в кассе при регистрации.
5. Выберите маршрут и дату поездки и нажмите кнопку «найти поезда». Дата должна быть не позднее 10 суток от текущего дня: билеты на пригородные поезда продаются не более чем на 10 суток вперед.
6. Выберите нужный поезд в списке и нажмите на синюю кнопку покупки билета справа от него. В строке “Вид билета” нажмите на кнопку “Изменить”.



7. Далее выберите вид билета “Льготный”. Нажмите на кнопку “Выбрать” для выбора пассажира.
8. Если вы правильно ввели данные пассажира, система покажет доступные виды льгот, среди которых надо выбрать нужный. Если вы регистрировались в кассе по единственному виду льготы (например, студент) – он будет выбран автоматически.
9. Далее нажмите на кнопку “Продолжить”.
10. Обязательно возьмите с собой в поездку документ, удостоверяющий право на льготу – те же самые, что вы предъявляли в кассу. Для студентов – студенческий билет, для школьников – справка из школы.

← Данные пассажиров

Пригородный поезд | БАШППК | Пригородн...  
ДЕМА – ИГЛИНО  
30 сент. 30 сент.  
05:24 — 59м —> 06:23  
Местн (МСК+2) В пути Местн (МСК+2)  
место тип  
Без указания мест 3-й класс  
Направление  
В одну сторону  
Купить абонемент >  
● Билет 1 ✕  
Туда Пригородный поезд ДЕМА - И...  
Вид билета  
Полный  
Полный  
Льготный  
ВТТ  
Велосипед +  
ПРОДОЛЖИТЬ  
Забронировать 1 билет

← Данные пассажиров

Пригородный поезд | БАШППК | Пригородн...  
ДЕМА – ИГЛИНО  
30 сент. 30 сент.  
05:24 — 59м —> 06:23  
Местн (МСК+2) В пути Местн (МСК+2)  
место тип  
Без указания мест 3-й класс  
Направление  
В одну сторону  
● Билет 1 ✕  
Туда Пригородный поезд ДЕМА - И...  
Вид билета  
Льготный  
Для оформления  
данного вида билета  
необходимо выбрать  
пассажира  
ВЫБРАТЬ  
Багаж  
Сверхнормативный багаж - 0 +  
Домашние животные - 0 +  
ПРОДОЛЖИТЬ  
Забронировать 1 билет

← Данные пассажиров

Студенты ВУЗов  
Действует с 07.02.2025 по 15.06.2025  
Срок действия льготы неприменим.  
Как оформить льготный билет ⓘ  
Багаж  
Сверхнормативный багаж - 0 +  
Домашние животные - 0 +  
Велосипед - 0 +  
СОХРАНИТЬ  
⚠ Нажимая на кнопку «Продолжить»,  
вы выражаете согласие с условиями  
тарифа, согласие на обработку своих  
персональных данных, а в случае  
использования данных третьих лиц  
– подтверждаете, что вами получено  
согласие о передаче их персональных  
данных на обработку  
ПРОДОЛЖИТЬ  
Забронировать 1 билет